

Pensioenvergelijker: vergelijk twee pensioenregelingen

Waarom uw pensioenregeling vergelijken?

Pensioenregelingen verschillen van elkaar. Met deze vergelijker krijgt u een beeld van de verschillen tussen twee pensioenregelingen. U ziet bijvoorbeeld wat u wel en wat u niet krijgt. Bekijk wat de verschillen zijn en wat dat voor u betekent. Dan kunt u er voor kiezen om zelf iets te regelen. Inzicht in de verschillen is ook één van de stappen bij de keuze over waardeoverdracht: neemt u uw pensioen mee naar uw nieuwe pensioenuitvoerder of niet?



Vergelijk uw pensioenregeling in vijf stappen

Pak laag I van Pensioen 1-2-3 van uw huidige pensioenregeling. En vraag uw toekomstige werkgever naar laag I van de nieuwe pensioenregeling. Vul stapsgewijs deze Pensioenvergelijker in. De gebruikte begrippen worden uitgelegd in laag I.

STAP 1: Wat krijgt u wel en wat krijgt u niet in de pensioenregelingen?

Toelichting

In deze stap kunt u vergelijken wat u in uw huidige en toekomstige pensioenregeling wel en niet krijgt. Krijgt u iets niet? Dan herkent u dat aan het kruis dat door een icoon heen is geplaatst.



Bouwt u ouderdomspensioen op?
Zo ja, wat is de pensioenleeftijd?

Naam pensioenuitvoerder,
verzekeraar of werkgever

.....

Naam pensioenuitvoerder,
verzekeraar of werkgever

.....

Ja, pensioenleeftijd

Nee

Ja, pensioenleeftijd

Nee



Ontvangt uw eventuele partner een pensioenuitkering als u overlijdt?

Ja
 Ja, zolang ik bij deze
werkgever werk.
 Nee

Ja
 Ja, zolang ik bij deze
werkgever werk.
 Nee



Ontvangen uw eventuele kinderen een pensioenuitkering als u overlijdt?

Ja
 Ja, zolang ik bij deze
werkgever werk.
 Nee

Ja
 Ja, zolang ik bij deze
werkgever werk.
 Nee



Gaat uw pensioenopbouw door als u (gedeeltelijk) arbeidsongeschikt wordt?

Ja
 Nee

Ja
 Nee

Ontvangt u een aanvullend pensioen als u arbeidsongeschikt wordt?

Ja
 Nee

Ja
 Nee

STAP 2: Hoe bouwt u pensioen op?

Toelichting

Er zijn verschillende soorten ouderdomspensioen. In laag I bij het onderdeel *Hoe bouwt u pensioen op?* kunt u zien hoe u pensioen opbouwt. U ziet dan één van de iconen hiernaast. De andere iconen ziet u dan niet. Welk icoon wordt er gebruikt?

Daarna volgt bij het onderdeel *Hoe bouwt u pensioen op?* meer informatie over de volgende onderdelen:



Hoe hoog is de franchise of het drempelbedrag?
Let op: Bij een lagere franchise of drempelbedrag bouwt u meer pensioen op dan bij een hogere.

Hoeveel procent pensioen bouwt u jaarlijks op?
Let op: Dit kunt u alleen invullen bij eindloon en middelloon.

EIND LOON **MIDDEL LOON**
 PREMIE **KAPITAAL**



EIND LOON **MIDDEL LOON**
 PREMIE **KAPITAAL**

Franchise of drempelbedrag
€.....

Franchise of drempelbedrag
€.....

.....%
 Niet van toepassing




.....%
 Niet van toepassing

	Naam pensioenuitvoerder, verzekeraar of werkgever	Naam pensioenuitvoerder, verzekeraar of werkgever
 <p>Tot welk maximum salaris kunt u pensioen opbouwen? Dit maximum salaris heet het maximum pensioengevend salaris. Verdient u meer dan het maximum pensioengevend salaris, dan bouwt u daarboven geen pensioen op.</p>	Maximum salaris €.....	Maximum salaris €.....
 <p>Betaalt u een eigen bijdrage aan uw pensioen? Let op: Dit staat niet op laag 1. Kijk op uw salarisstrook, of vraag aan de werkgever, of u een eigen bijdrage betaalt en hoe hoog die is.</p>	<input type="checkbox"/> Ja, €..... <input type="checkbox"/> Nee	<input type="checkbox"/> Ja, €..... <input type="checkbox"/> Nee

STAP 3: Welke keuzes heeft u zelf?

Toelichting

In stap 1 hebt u kunnen zien wat u standaard wel en niet krijgt in de pensioenregelingen. Aanvullend hierop kunt u soms een aantal dingen zelf kiezen. In deze stap bekijkt u welke keuzemogelijkheden u in beide pensioenregelingen hebt.

 <p>Kunt u ervoor kiezen om vrijwillig (aanvullend) partnerpensioen, wezenpensioen of arbeidsongeschiktheidspensioen te regelen?</p>	<u>Vrijwillig</u> <input type="checkbox"/> Partnerpensioen <input type="checkbox"/> Wezenpensioen <input type="checkbox"/> Arbeidsongeschiktheids- pensioen <input type="checkbox"/> Niet van toepassing	<u>Vrijwillig</u> <input type="checkbox"/> Partnerpensioen <input type="checkbox"/> Wezenpensioen <input type="checkbox"/> Arbeidsongeschiktheids- pensioen <input type="checkbox"/> Niet van toepassing
 <p>Kunt u ervoor kiezen om extra ouderdomspensioen te regelen?</p>	<input type="checkbox"/> Ja <input type="checkbox"/> Nee	<input type="checkbox"/> Ja <input type="checkbox"/> Nee
 <p>Als u meer verdient dan € 101.519,- per jaar, kunt u er dan voor kiezen om mee te doen aan een aparte pensioenregeling?</p>	<input type="checkbox"/> Ja <input type="checkbox"/> Nee	<input type="checkbox"/> Ja <input type="checkbox"/> Nee

STAP 4: Hoe zeker is uw pensioen?

Toelichting

Hoeveel pensioen u uiteindelijk krijgt is vaak nu nog onzeker. In deze stap bekijkt u of de hoogte van uw pensioen wel of niet vaststaat, of uw pensioen meegroeit met de stijging van de prijzen of lonen en of uw pensioen mogelijk verlaagd kan worden, bijvoorbeeld door een te lage dekkinggraad. **Let op:** hoe lager de beleidsdekkinggraad, hoe groter de kans dat uw pensioen verlaagd wordt.

 <p>Staat de hoogte van de pensioenuitkering nu al vast?</p>	<input type="checkbox"/> Ja <input type="checkbox"/> Nee	<input type="checkbox"/> Ja <input type="checkbox"/> Nee
<p>Is de hoogte van de pensioenuitkering afhankelijk van beleggingsresultaten?</p>	<input type="checkbox"/> Ja <input type="checkbox"/> Nee	<input type="checkbox"/> Ja <input type="checkbox"/> Nee
 <p>Groeit het pensioen mee, bijvoorbeeld met de prijzen of lonen (indexatie)? Zo ja, met welk percentage is dit de afgelopen jaren gebeurd? Let op: deze vraag kunt u alleen invullen als u in stap 2 eindloon of middelloon heeft ingevuld.</p>	<input type="checkbox"/> Nee <input type="checkbox"/> Ja, in jaar indexatie% % % %	<input type="checkbox"/> Nee <input type="checkbox"/> Ja, in jaar indexatie% % % %
 <p>Kan het pensioen worden verlaagd, bijvoorbeeld door een te lage dekkinggraad? Let op: deze vraag kunt u alleen invullen als u bij stap 2 eindloon of middelloon heeft ingevuld</p>	<input type="checkbox"/> Nee <input type="checkbox"/> Ja, in jaar verlaging% % % %	<input type="checkbox"/> Nee <input type="checkbox"/> Ja, in jaar verlaging% % % %

STAP 5: Bekijk hoe belangrijk de verschillen voor u zijn.

U weet nu wat de verschillen tussen beide pensioenregelingen zijn. **Bekijk hoe belangrijk deze voor u zijn. En bedenk wat de verschillen voor u betekenen.** Het kan zijn dat u zelf iets extra's wilt regelen. Wilt u meer informatie over de verschillen en wat deze voor de hoogte van uw pensioen betekenen? Neem dan contact op met uw pensioenfonds, verzekeraar of werkgever. Of met een adviseur.